

Eötvös Lóránd Tudományegyetem, Társadalomtudományi Kar,  
Szociológia Doktori Iskola

**Fromann Richárd**

# SZEREPJÁTÉK-KUTATÁS 2011 KÉRDŐÍV eredmények

## 1. rész DEMOGRÁFIAI adatok

[www.jatekkutatas.hu](http://www.jatekkutatas.hu)



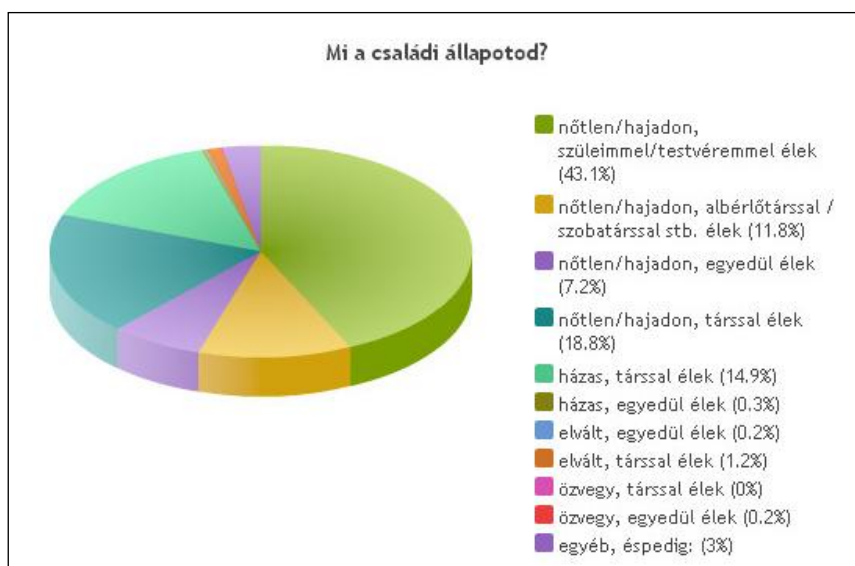
Interdiszciplináris Társadalmi Kutatások doktori program

Budapest, 2012

	Érvényes válaszadók száma	Nemi arány	Életkori átlag
<b>ÖSSZESEN</b>	<b>816</b>	100 %	<b>25.1 év</b>
Férfi:	645	79,0 %	25,5 év
Nő:	171	21,0 %	23,6 év

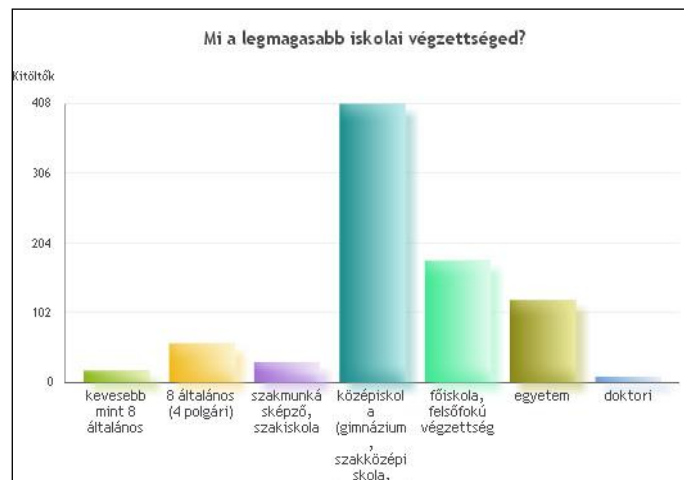
## 1. Mi a családi állapotod?

<b>nőtlen/hajadon, szüleimmel/testvéremmel élek</b>	<b>351</b>	<b>43%</b>
nőtlen/hajadon, társsal élek	153	18.8%
házas, társsal élek	121	14.8%
nőtlen/hajadon, albérlőtárssal / szobatárssal stb. élek	96	11.8%
nőtlen/hajadon, egyedül élek	58	7.1%
egyéb, éspedig:	24	2.9%
- elvált, társsal élek	9	1.1%
- házas, egyedül élek	2	0.2%
- elvált, egyedül élek	1	0.1%
- özvegy, egyedül élek	1	0.1%
- özvegy, társsal élek	0	0%
<b>Összes válasz</b>	<b>816</b>	



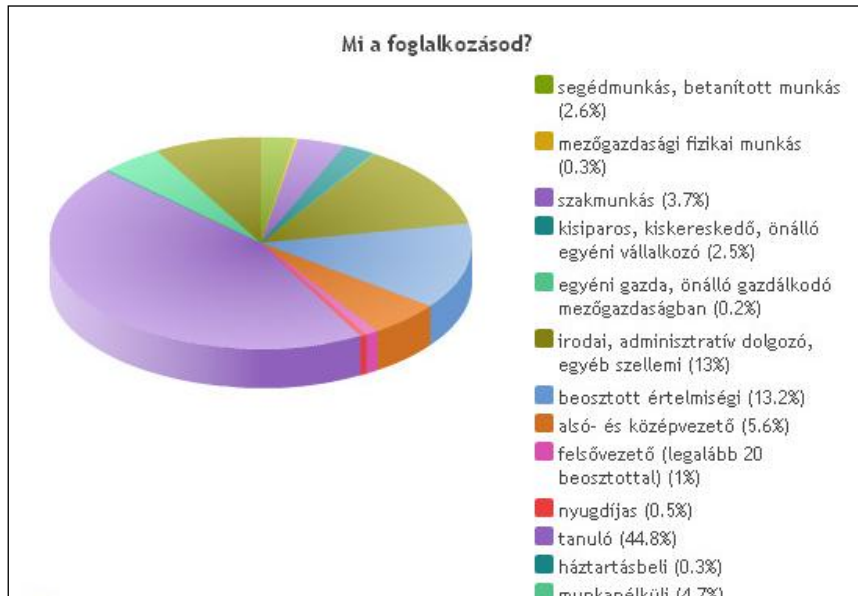
## 2. Mi a legmagasabb iskolai végzettséged?

<b>középiskola (gimnázium, szakközépiskola, technikum)</b>	<b>407</b>	<b>49.9%</b>
főiskola, felsőfokú végzettség	178	21.8%
egyetem	120	14.7%
8 általános (4 polgári)	57	7%
szakmunkásképző, szakiskola	29	3.6%
kevesebb mint 8 általános	17	2.1%
doktori	8	1%
<b>Összes válasz</b>	<b>816</b>	



## 3. Mi a foglalkozásod?

<b>tanuló</b>	<b>365</b>	<b>44.7%</b>
beosztott értelmiségi	107	13.1%
irodai, adminisztratív dolgozó, egyéb szellemi	106	13%
egyéb	67	8.2%
alsó- és középvezető	45	5.5%
munkanélküli	38	4.7%
szakmunkás	30	3.7%
segédmunkás, betanított munkás	21	2.6%
kisiparos, kiskereskedő, önálló egyéni vállalkozó	20	2.5%
felsővezető (legalább 20 beosztottal)	8	1%
nyugdíjas	4	0.5%
háztartásbeli	2	0.2%
mezőgazdasági fizikai munkás	2	0.2%
egyéni gazda, önálló gazdálkodó mezőgazdaságban	1	0.1%
<b>Összes válasz</b>	<b>816</b>	



---

***További részletek és elemzések megtalálhatók a [www.jatekkutatas.hu](http://www.jatekkutatas.hu) honlapon!***