

Eötvös Loránd Tudományegyetem, Társadalomtudományi Kar,
Szociológia Doktori Iskola

Fromann Richárd

JÁTÉKOSLÉT 2014 KÉRDŐÍV eredmények

2. rész

JÁTÉKHASZNÁLATI SZOKÁSOK

www.jatekkutatas.hu

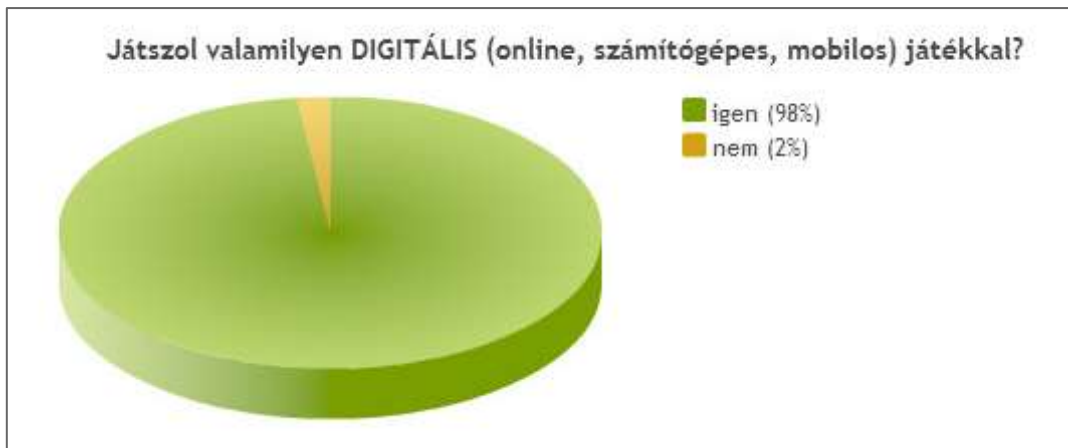


Interdiszciplináris Társadalmi Kutatások doktori program

Budapest, 2015

1. Játsszol valamilyen DIGITÁLIS (online, számítógépes, mobilos) játékkal??

igen	7.732	98%
nem	161	2%
Összes válasz	7.893	



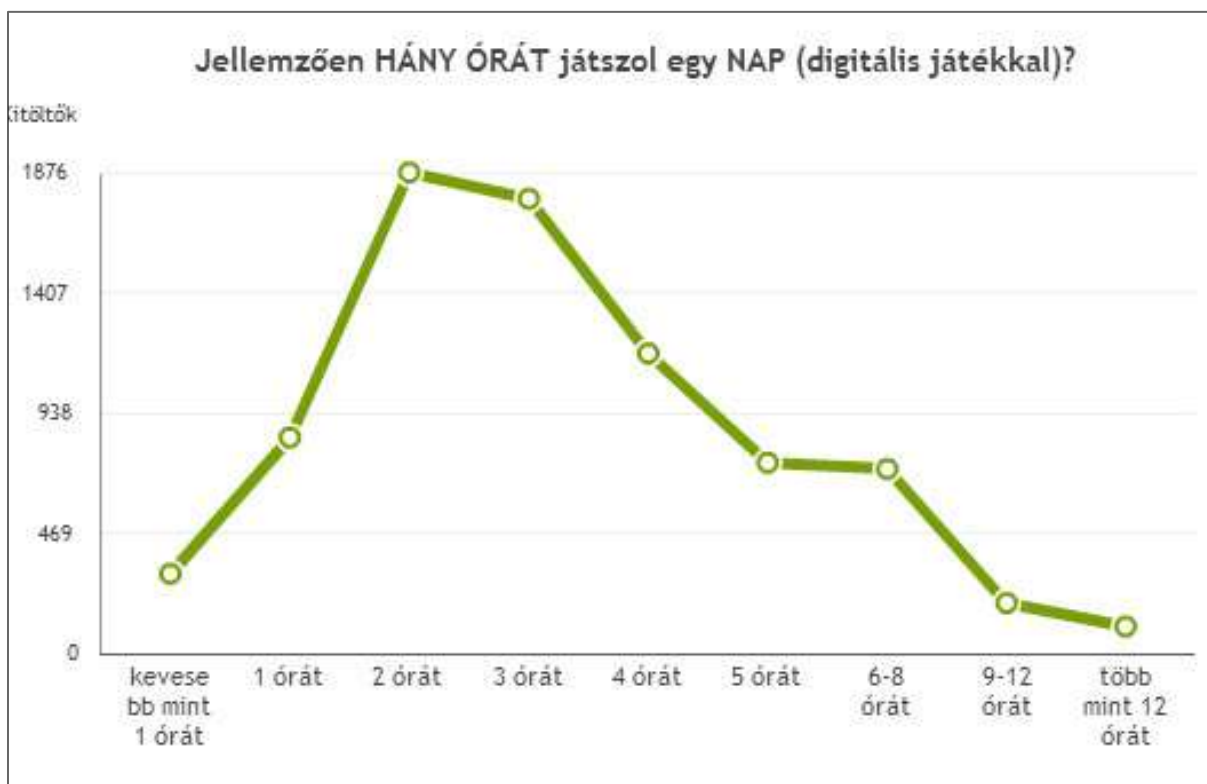
2. Milyen GYAKORISÁGGAL játszol digitális játékokkal?

minden nap	4.977	64.4%
hetente többször	2.194	28.4%
hetente	357	4.6%
2-3 hetente	102	1.3%
havonta	50	0.6%
2-3 havonta	34	0.4%
évi 1-2 alkalom	18	0.2%
Összes válasz	7.732	










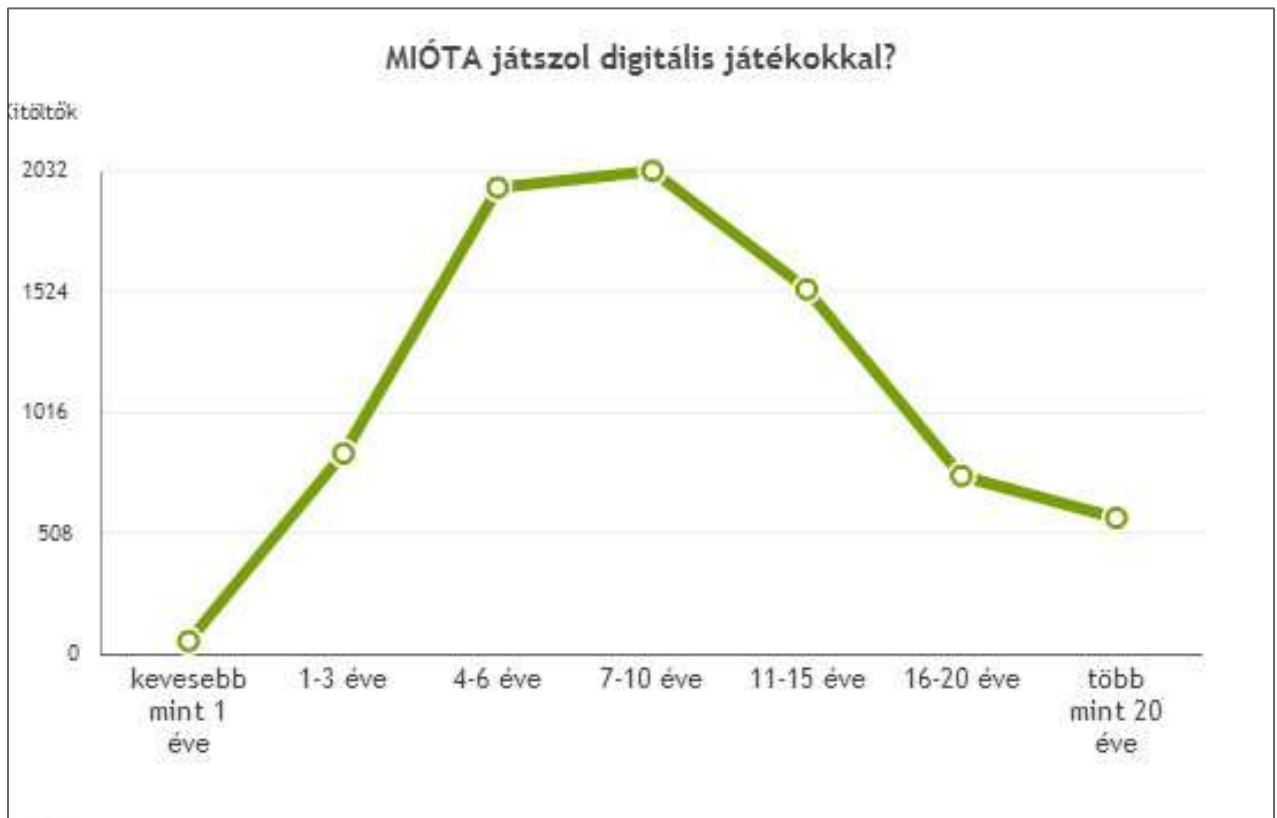
3. Jellemzően HÁNY ÓRÁT játszol egy NAP digitális játékkal?

2 órát	1875	24.2%
3 órát	1772	22.9%
4 órát	1170	15.1%
1 órát	841	10.9%
5 órát	743	9.6%
6-8 órát	720	9.3%
kevesebb mint 1 órát	311	4%
9-12 órát	196	2.5%
több mint 12 órát	104	1.3%
Összes válasz	7.732	









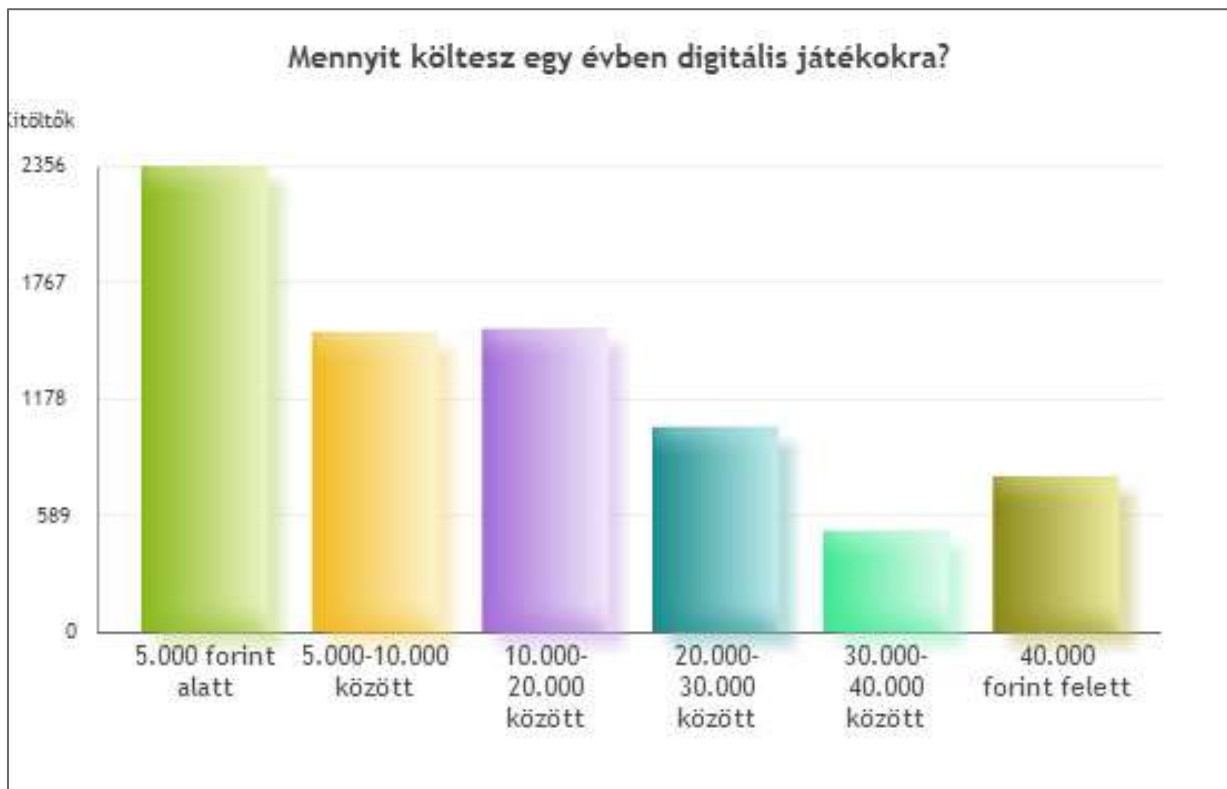
4. MIÓTA játszol digitális játékkal?

7-10 éve	2029		26.2%
4-6 éve	1959		25.3%
11-15 éve	1531		19.8%
1-3 éve	841		10.9%
16-20 éve	747		9.7%
több mint 20 éve	571		7.4%
kevesebb mint 1 éve	54		0.7%
Összes válasz	7.732		






5. Mennyit költesz egy évben digitális játékokra?

5.000 forint alatt	2352		30.4%
10.000-20.000 között	1532		19.8%
5.000-10.000 között	1515		19.6%
20.000-30.000 között	1036		13.4%
40.000 forint felett	786		10.2%
30.000-40.000 között	511		6.6%
Összes válasz	7.732		






6. Értékelj az alábbi állításokat aszerint, hogy mennyire tartod/tartottad azokat IGAZNAK!

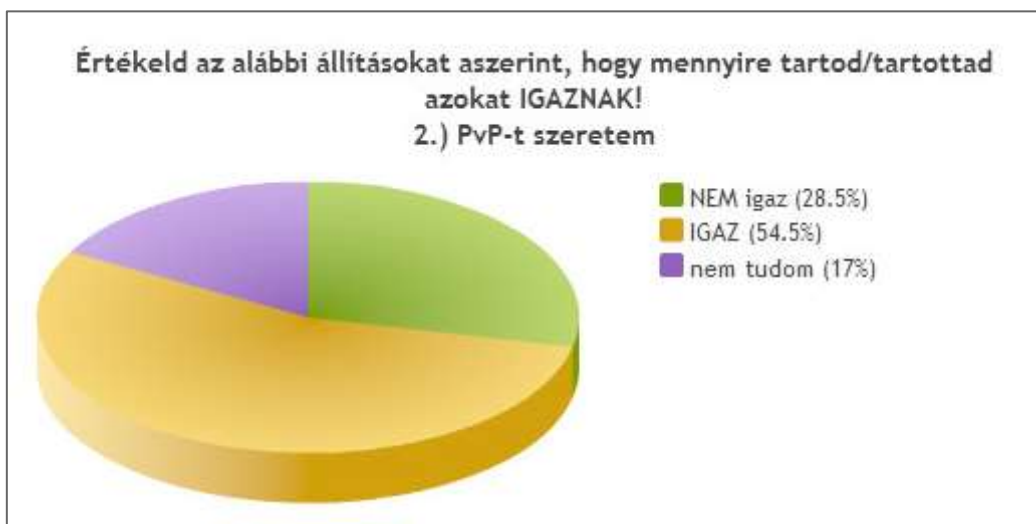
1.) HC (hardcore) közösségeket szeretem

NEM igaz	3398		44.9%
IGAZ	2237		29.6%
nem tudom	1929		25.5%






2.) PvP-t szeretem

NEM igaz	2157		28.6%
IGAZ	4104		54.5%
nem tudom	1269		16.9%






3.) PvE-t szeretem

NEM igaz	1163		15.5%
IGAZ	4793		63.8%
nem tudom	1557		20.7%






4.) NEMZETKÖZI közösség(ek) tagja vagyok

NEM igaz	4213		55.8%
IGAZ	2539		33.6%
nem tudom	798		10.6%







5.) VEZETŐ szerepben vagyok a játékban

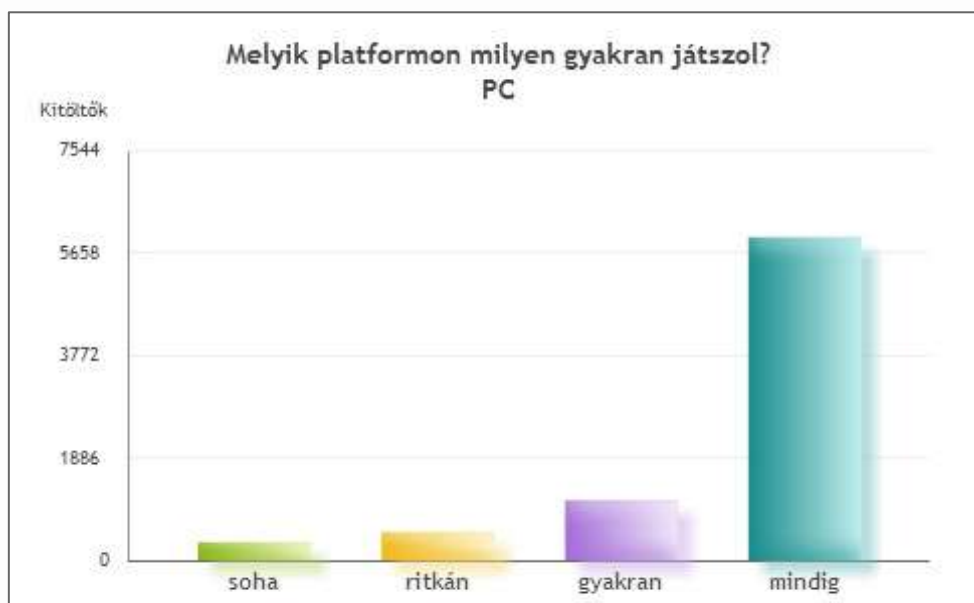
NEM igaz	4829		64.3%
IGAZ	1584		21.1%
nem tudom	1100		14.6%







26. Melyik platformon milyen gyakran játszol?

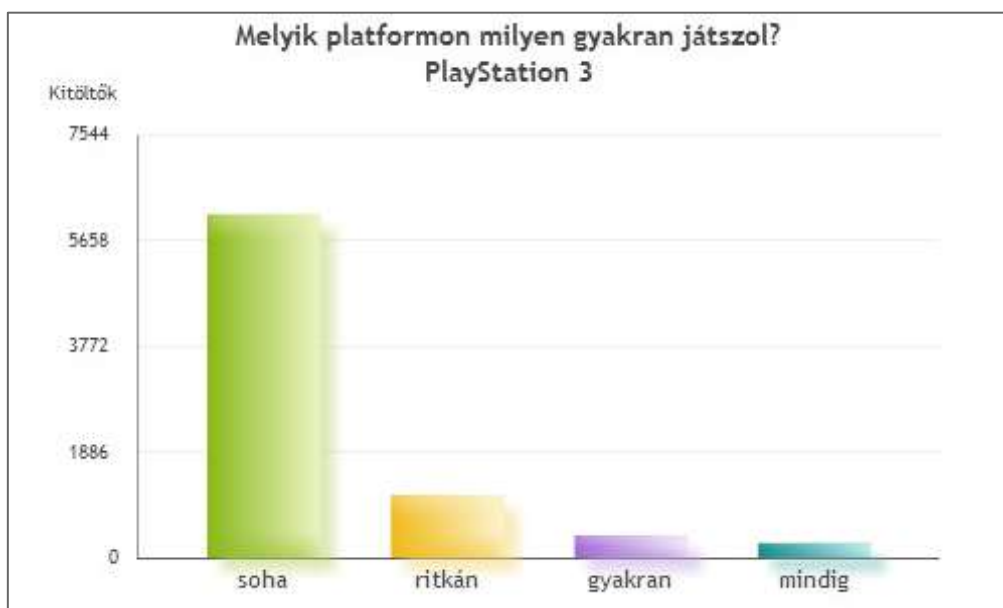
PC

soha	333		4.2%
ritkán	517		6.6%
gyakran	1103		14%
mindig	5935		75.2%







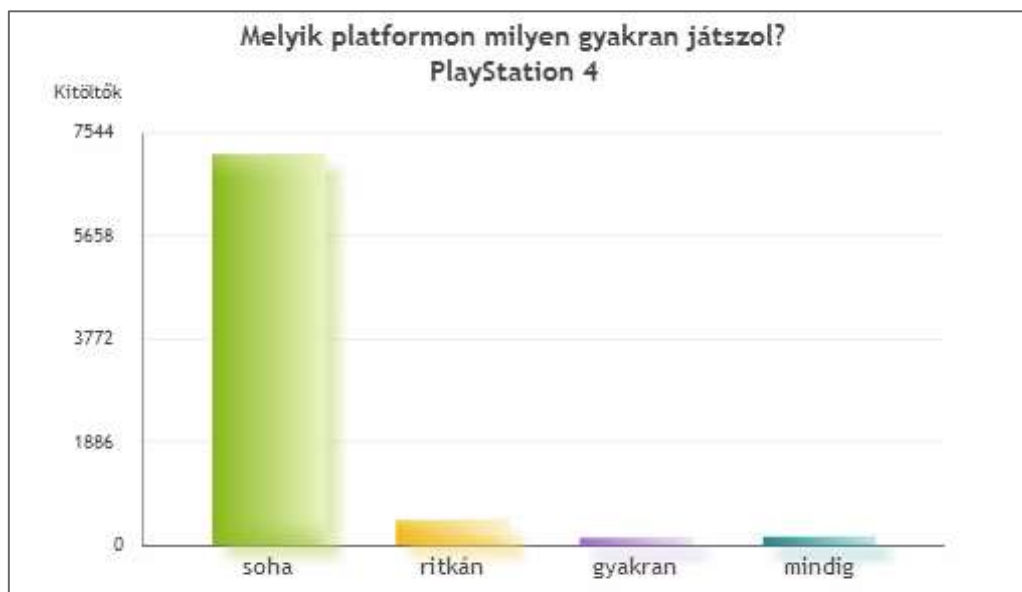
PlayStation 3

soha	6114		77.5%
ritkán	1114		14.1%
gyakran	399		5.1%
mindig	261		3.3%



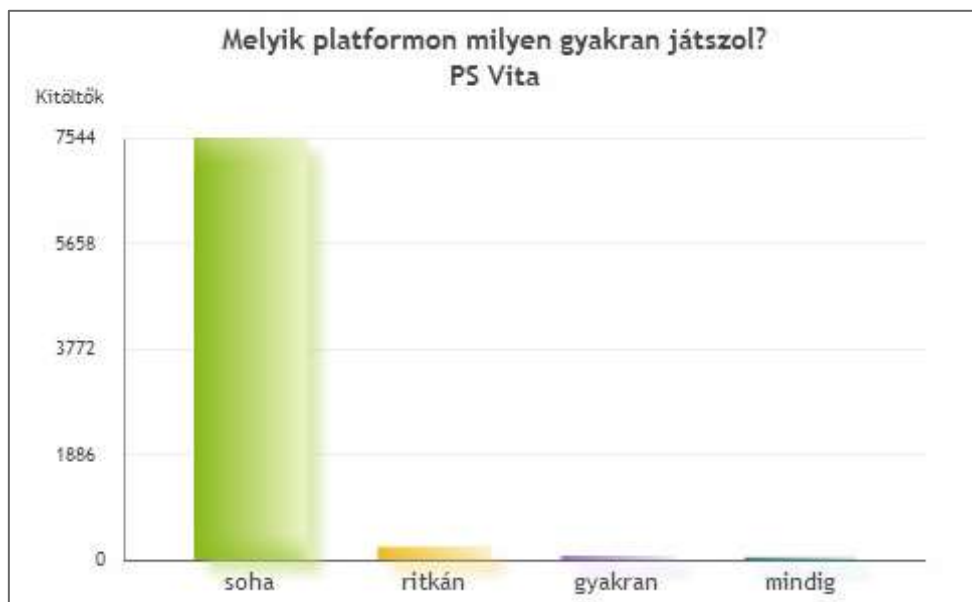
PlayStation 4

soha	7141		90.5%
ritkán	460		5.8%
gyakran	132		1.7%
mindig	155		2%



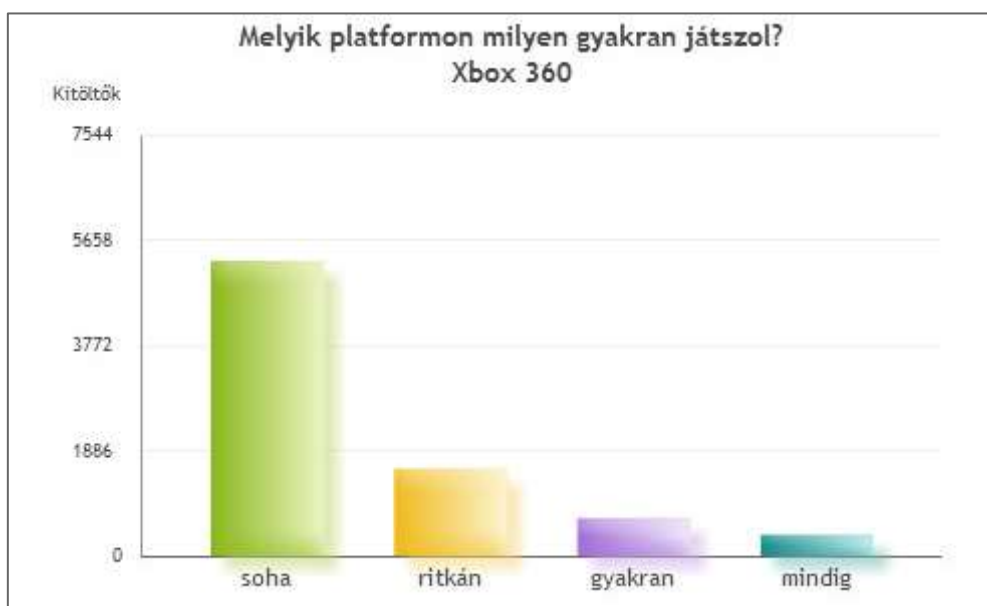
PS Vita

soha	7543	95.6%
ritkán	235	3%
gyakran	69	0.9%
mindig	41	0.5%



Xbox 360

soha	5277	66.9%
ritkán	1560	19.8%
gyakran	673	8.5%
mindig	378	4.8%



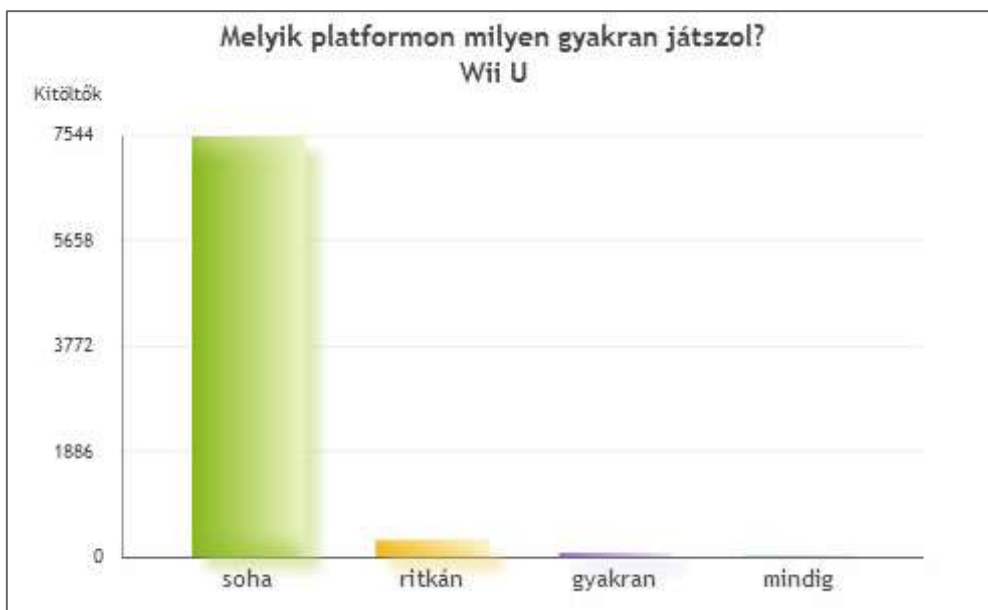
Xbox One

soha	7385	93.6%
ritkán	348	4.4%
gyakran	72	0.9%
mindig	83	1.1%



Wii U

soha	7505	95.1%
ritkán	301	3.8%
gyakran	69	0.9%
mindig	13	0.2%



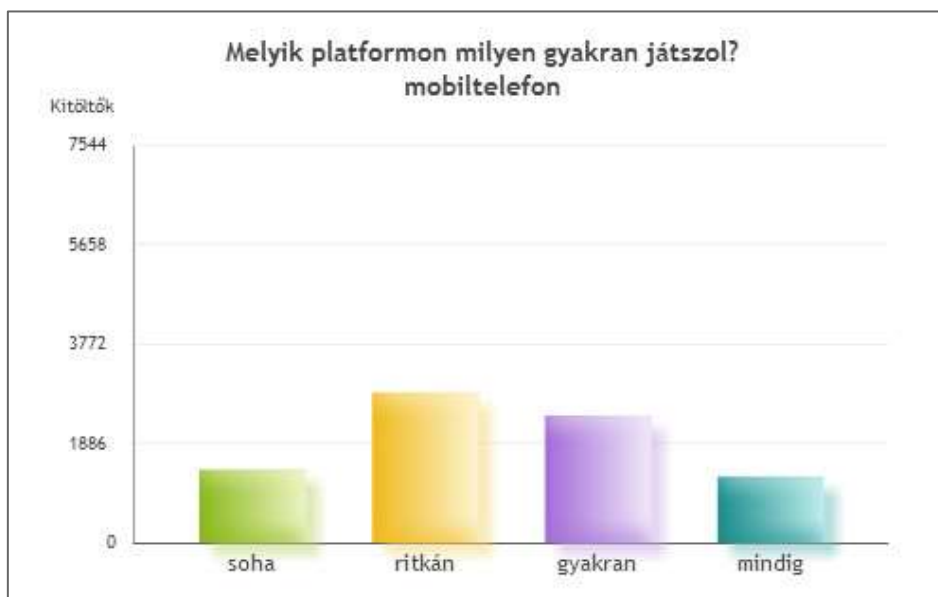
Nintendo DS/3DS

soha	7430	94.2%
ritkán	346	4.4%
gyakran	84	1.1%
mindig	28	0.4%



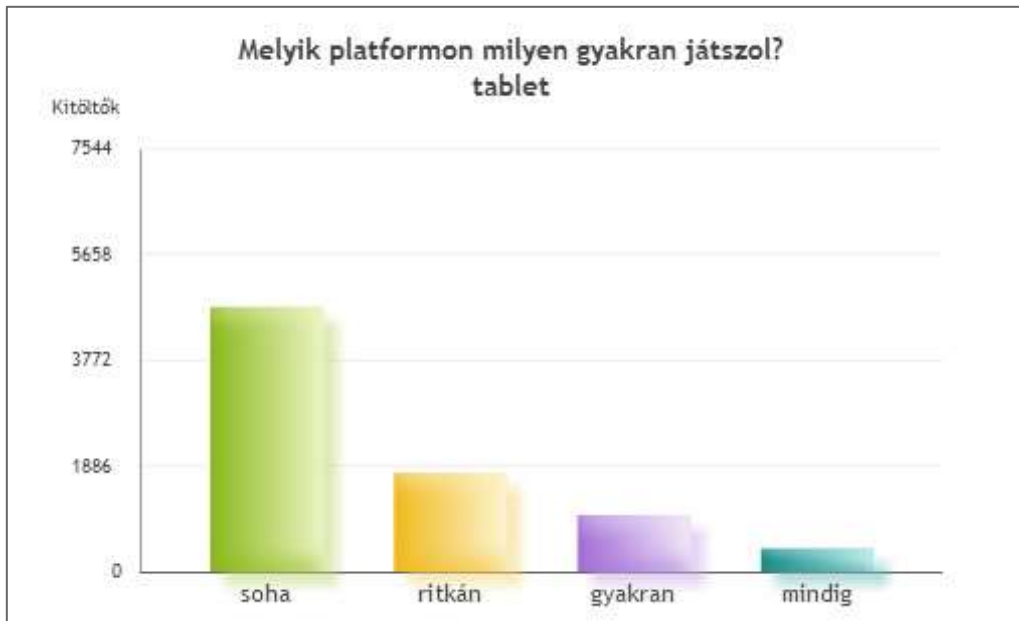
mobiltelefon

soha	1384	17.5%
ritkán	2851	36.1%
gyakran	2405	30.5%
mindig	1248	15.8%



tablet

soha	4712		59.7%
ritkán	1757		22.3%
gyakran	1007		12.8%
mindig	412		5.2%



egyéb

soha	5994		76%
ritkán	1191		15.1%
gyakran	431		5.5%
mindig	272		3.4%



27. Melyik játékplatform(ok) beszerzését tervezed még idén?
PC

Már van nekem	7324		92.8%
Nincs, de idén már szeretnék ilyet beszerezni	68		0.9%
Szeretnék ilyet, de idén még nem tudom beszerezni	162		2.1%
Nincs, és nem is tervezek ilyet beszerezni	334		4.2%

PlayStation 3

Már van nekem	897		11.4%
Nincs, de idén már szeretnék ilyet beszerezni	252		3.2%
Szeretnék ilyet, de idén még nem tudom beszerezni	614		7.8%
Nincs, és nem is tervezek ilyet beszerezni	6125		77.6%

PlayStation 4

Már van nekem	315		4%
Nincs, de idén már szeretnék ilyet beszerezni	511		6.5%
Szeretnék ilyet, de idén még nem tudom beszerezni	2051		26%
Nincs, és nem is tervezek ilyet beszerezni	5011		63.5%

PS Vita

Már van nekem	194		2.5%
Nincs, de idén már szeretnék ilyet beszerezni	156		2%
Szeretnék ilyet, de idén még nem tudom beszerezni	489		6.2%
Nincs, és nem is tervezek ilyet beszerezni	7049		89.4%

Xbox 360

Már van nekem	1386		17.6%
Nincs, de idén már szeretnék ilyet beszerezni	295		3.7%
Szeretnék ilyet, de idén még nem tudom beszerezni	792		10%
Nincs, és nem is tervezek ilyet beszerezni	5415		68.6%

Xbox One

Már van nekem	182		2.3%
Nincs, de idén már szeretnék ilyet beszerezni	428		5.4%
Szeretnék ilyet, de idén még nem tudom beszerezni	1500		19%
Nincs, és nem is tervezek ilyet beszerezni	5778		73.3%

Wii U

Már van nekem	156	2%
Nincs, de idén már szeretnék ilyen beszerezni	143	1.8%
Szeretnék ilyen, de idén még nem tudom beszerezni	490	6.2%
Nincs, és nem is tervezek ilyen beszerezni	7099	90%

Nintendo DS/3DS

Már van nekem	283	3.6%
Nincs, de idén már szeretnék ilyen beszerezni	125	1.6%
Szeretnék ilyen, de idén még nem tudom beszerezni	334	4.2%
Nincs, és nem is tervezek ilyen beszerezni	7146	90.6%

mobiltelefon

Már van nekem	6461	81.9%
Nincs, de idén már szeretnék ilyen beszerezni	188	2.4%
Szeretnék ilyen, de idén még nem tudom beszerezni	300	3.8%
Nincs, és nem is tervezek ilyen beszerezni	939	11.9%

tablet

Már van nekem	2503	31.7%
Nincs, de idén már szeretnék ilyen beszerezni	543	6.9%
Szeretnék ilyen, de idén még nem tudom beszerezni	1322	16.8%
Nincs, és nem is tervezek ilyen beszerezni	3520	44.6%

28. Átlagosan milyen gyakran vásárolsz PC-s vagy konzolos játékot?
előrendelve

soha	4796	60.8%
félévnél ritkábban	2038	25.8%
félévente	870	11%
havonta	145	1.8%
havonta többször is	44	0.6%

megjelenéskor

soha	4173	52.9%
félévnél ritkábban	2374	30.1%
félévente	992	12.6%
havonta	270	3.4%
havonta többször is	84	1.1%

később, ha már csökkent az ára

soha	1991		25.2%
félévnél ritkábban	2654		33.6%
félévente	2191		27.8%
havonta	795		10.1%
havonta többször is	262		3.3%

nagy digitális leárazások során (pl. Steam, PSN vagy XBL akciók)

soha	3187		40.4%
félévnél ritkábban	1556		19.7%
félévente	1613		20.4%
havonta	948		12%
havonta többször is	589		7.5%

dobozos leárazások során (pl. PlayIT akciók)

soha	4903		62.1%
félévnél ritkábban	1632		20.7%
félévente	934		11.8%
havonta	275		3.5%
havonta többször is	149		1.9%

újság mellékleteként

soha	4700		59.5%
félévnél ritkábban	1669		21.1%
félévente	899		11.4%
havonta	530		6.7%
havonta többször is	95		1.2%

29. Általában mennyire fontos, hogy “dobozban” juss hozzá egy játékhoz (nem pedig digitálisan)?

nem fontos	3120		39.5%
kevésbé fontos	2215		28.1%
fontos	1692		21.4%
nagyon fontos	866		11%
Összes válasz	7.893		





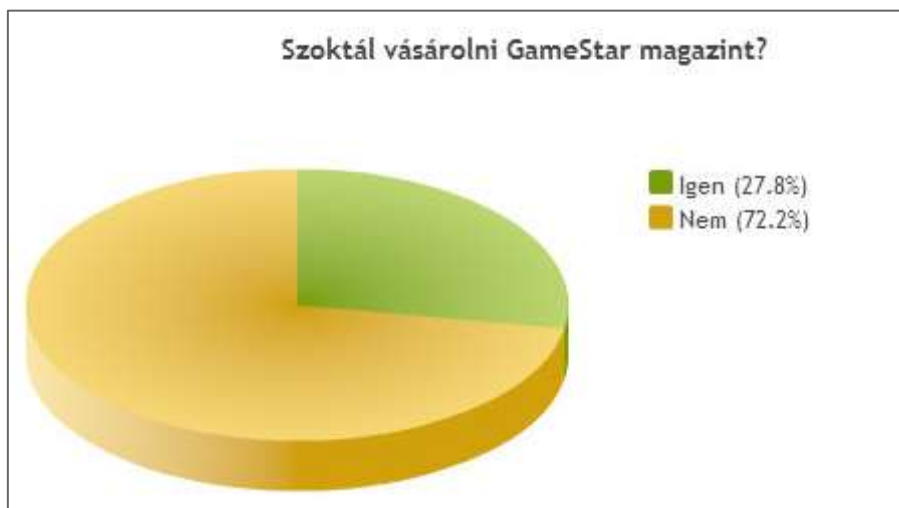
34. A játékokkal kapcsolatosan mire költenél szívesen?

PC	6028	22.6%
digitális játékok (DVD, előfizetés, stb.)	4141	15.5%
játékkonzol	3079	11.5%
mobiltelefon	2650	9.9%
könyv	2359	8.8%
póló	1902	7.1%
tablet	1610	6%
kedvezmény	1397	5.2%
újság	1389	5.2%
rendezvénybelépő	1179	4.4%
klubkártya	583	2.2%
Egyéb, éspedig:	349	1.3%
Összes válasz	26.666	








23. Szoktál vásárolni GameStar magazint?

Igen	2194		27.8%
Nem	5699		72.2%
Összes válasz	7.893		



24. Milyen gyakran vásárolsz GameStar magazint?

évente 2-3 alkalommal	870		39.6%
2-3 havonta	696		31.7%
Minden számot megveszek (havonta) - újságosnál / egyéb helyen	270		12.3%
évente 1 alkalommal	250		11.4%
Minden számot megveszek (havonta) - előfizetőként	109		5%
Összes válasz	2195		



25. Mennyire fontosak az alábbiak számodra a GameStar magazin megvásárlása során?

címlap

nem fontos	358		16.3%
kevésbé fontos	694		31.6%
fontos	806		36.7%
nagyon fontos	336		15.3%

gamer vonatkozású tartalom (pl. tesztek, előzetesek)

nem fontos	30		1.4%
kevésbé fontos	88		4%
fontos	815		37.1%
nagyon fontos	1261		57.5%

nem gamer tartalom (pl., Kult, Másvilág, hardver)

nem fontos	261		11.9%
kevésbé fontos	780		35.6%
fontos	799		36.4%
nagyon fontos	354		16.1%

DVD melléklet

nem fontos	438		20%
kevésbé fontos	702		32%
fontos	634		28.9%
nagyon fontos	420		19.1%









teljes játék

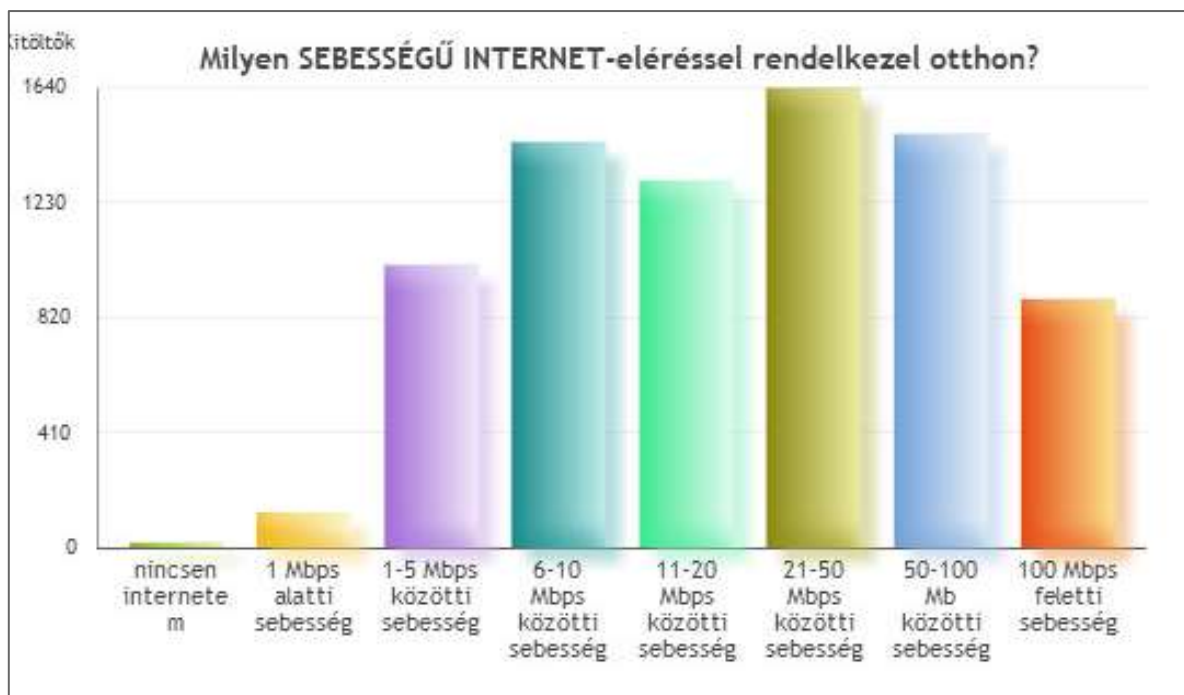
nem fontos	264		12%
kevésbé fontos	451		20.6%
fontos	606		27.6%
nagyon fontos	873		39.8%

a konkurens magazin(ok)hoz képest mit nyújt

nem fontos	330		15%
kevésbé fontos	335		15.3%
fontos	767		35%
nagyon fontos	762		34.7%

22. Milyen SEBESSÉGŰ INTERNET-eléréssel rendelkezel otthon?

21-50 Mbps közötti sebesség	1637		20.7%
50-100 Mb közötti sebesség	1472		18.6%
6-10 Mbps közötti sebesség	1443		18.3%
11-20 Mbps közötti sebesség	1307		16.6%
1-5 Mbps közötti sebesség	1006		12.7%
100 Mbps feletti sebesség	885		11.2%
1 Mbps alatti sebesség	125		1.6%
nincsen internetem	18		0.2%
Összes válasz	7.893		



További részletek és elemzések a

www.jatekkutatas.hu

www.facebook.com/jatekkutatas

www.facebook.com/jatekoslet

oldalakon!

