

Eötvös Loránd Tudományegyetem, Társadalomtudományi Kar,
Szociológia Doktori Iskola

Fromann Richárd

JÁTÉKOSLÉT 2013 KÉRDŐÍV eredmények

4. rész ASZTALI SZEREPJÁTÉKOK (RPG)

www.jatekkutatas.hu



Interdiszciplináris Társadalmi Kutatások doktori program

Budapest, 2014

1. Mennyire szereted az asztali szerepjátékokat (RPG)?

szeretem	875	39.5%
inkább szeretem	429	19.4%
inkább nem szeretem	261	11.8%
nem szeretem	233	10.5%
nem ismerem	417	18.8%



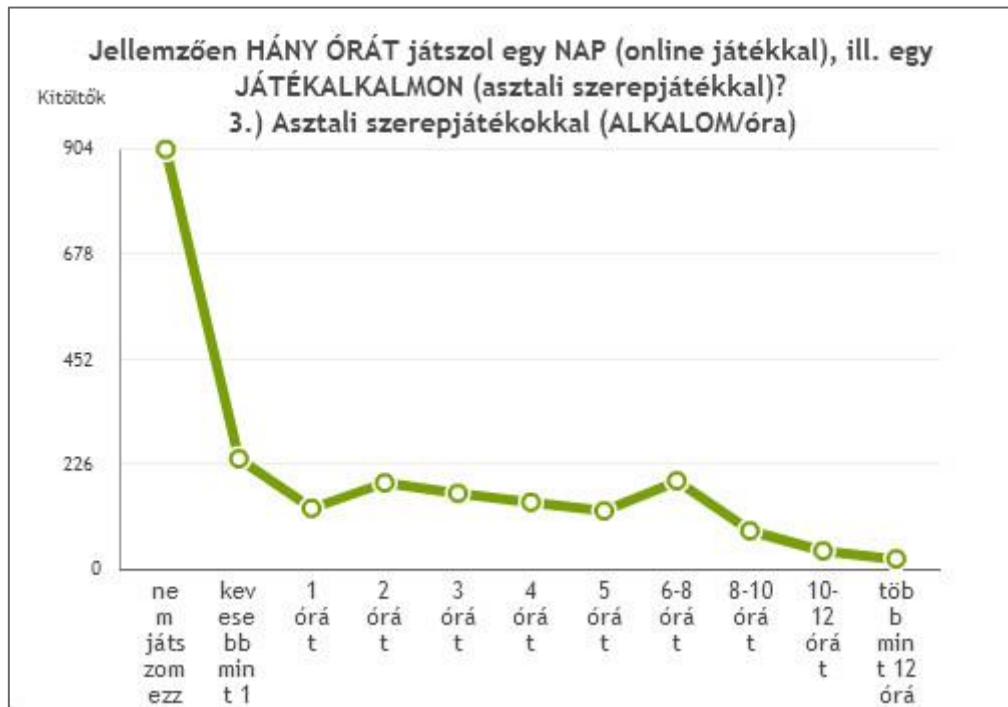
2. Milyen GYAKORISÁGGAL játszol asztali szerepjátékokkal?

évi 1-2 alkalom	346	15.6%
havonta	209	9.4%
2-3 hetente	198	8.9%
hetente	193	8.7%
hetente többször	183	8.3%
2-3 havonta	178	8%
minden nap	117	5.3%
soha	791	35.7%



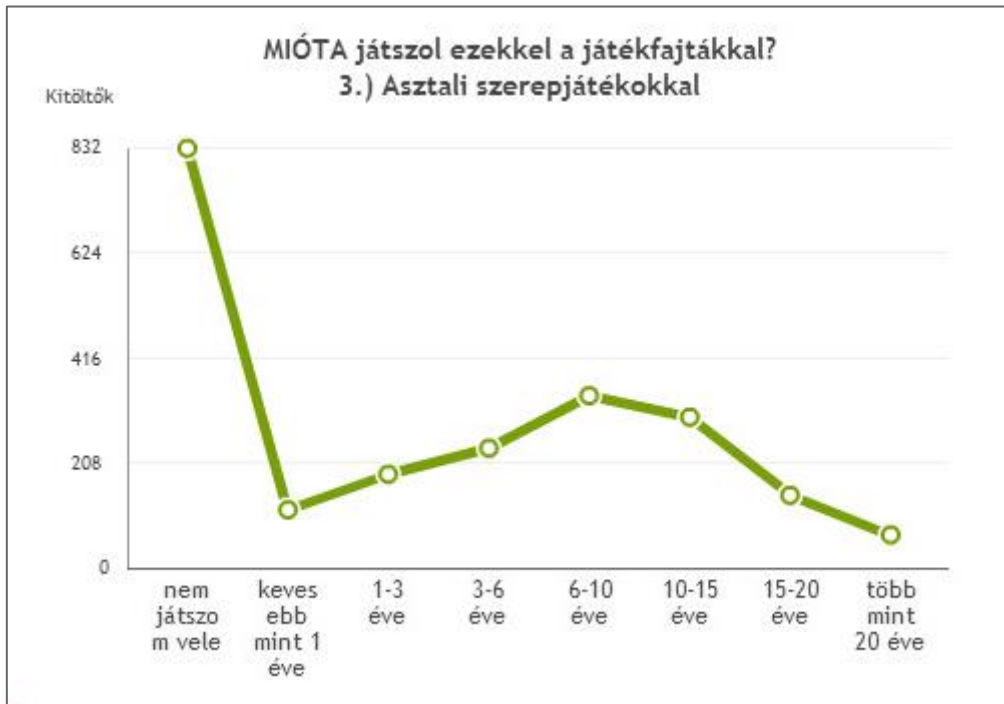
3. Jellemzően HÁNY ÓRÁT játszol egy NAP asztali szerepjátékokkal?

kevesebb mint 1 órát	237	10.7%
6-8 órát	189	8.5%
2 órát	185	8.4%
3 órát	162	7.3%
4 órát	143	6.5%
1 órát	130	5.9%
5 órát	125	5.6%
8-10 órát	82	3.7%
10-12 órát	39	1.8%
több mint 12 órát	21	0.9%
nem játszom ezzel	902	40.7%



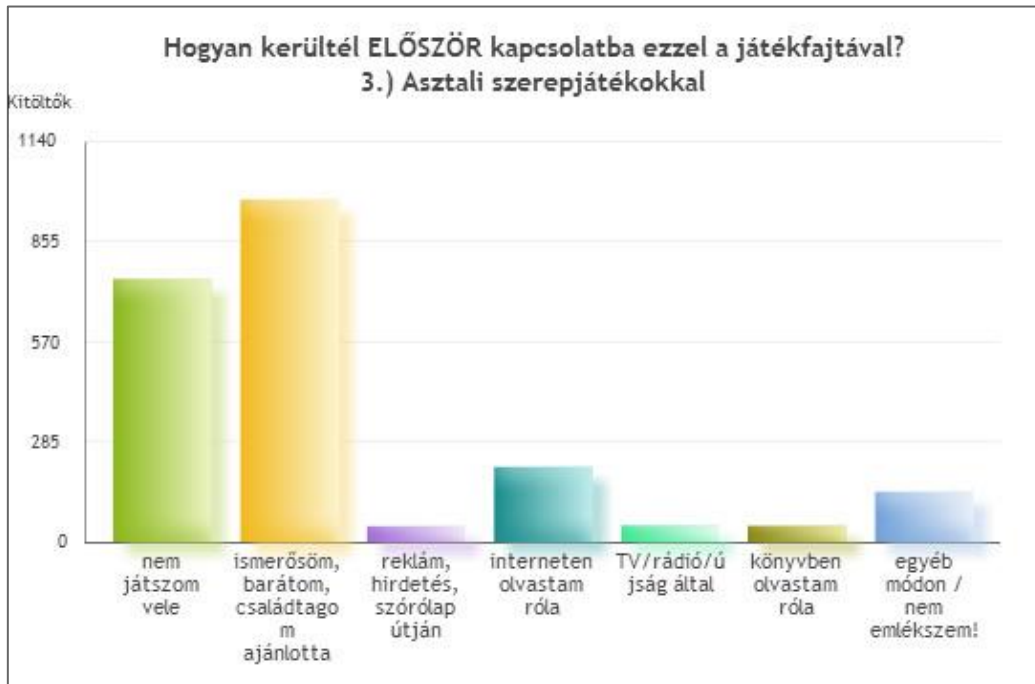
4. MIÓTA játszol asztali szerepjátékokkal?

6-10 éve	341	15.4%
10-15 éve	298	13.5%
3-6 éve	237	10.7%
1-3 éve	185	8.4%
15-20 éve	144	6.5%
kevesebb mint 1 éve	115	5.2%
több mint 20 éve	65	2.9%
nem játszom vele	830	37.5%



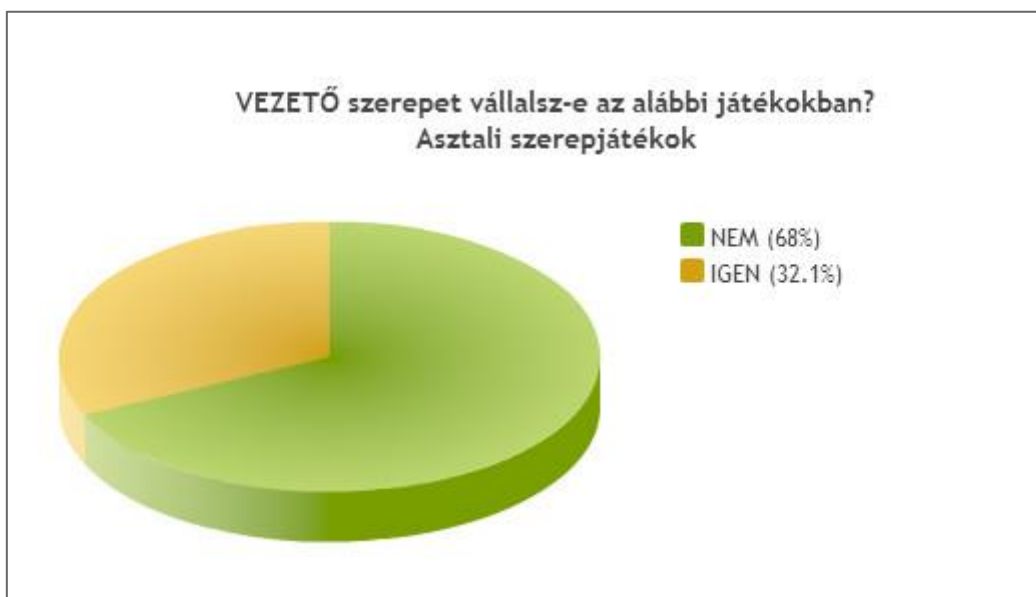
5. Hogyan kerültél ELŐSZÖR kapcsolatba asztali szerepjátékokkal?

ismerősöm, barátom, családtagom ajánlotta	973	43.9%
interneten olvastam róla	213	9.6%
egyéb módon / nem emlékszem!	143	6.5%
TV/rádió/újság által	47	2.1%
könyvben olvastam róla	46	2.1%
reklám, hirdetés, szórólap útján	45	2%
nem játszom vele	748	33.8%



6. VEZETŐ szerepet vállalsz-e az asztali szerepjátékokban?

NEM	1.503	67.9%
IGEN	712	32.1%



További részletek és elemzések a

www.jatekkutatas.hu

www.facebook.com/jatekkutatas

oldalakon!

